

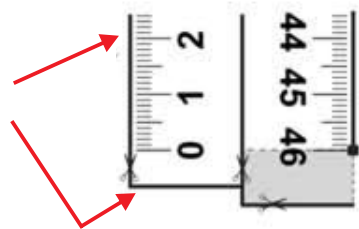
# Centímetro Imprimible

- Asegurate de que las opciones de “escalado” o “ajustar tamaño del papel” no estén marcadas en la ventana de opciones/configuración de impresión.

## INSTRUCCIONES

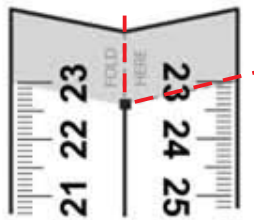
1- Imprimí la cinta y cortala tal y como se muestra en la imagen

Cortá por la línea negra



2- Doblá por la línea de puntos


Línea de puntos



3- Para un resultado correcto uní los pliegues

Podés usar pegamento, cinta adhesiva o abrochadora





PORTOFEM